


SP 止め金具II

セメントペーストの抑制に。
1つで45・50巾2種の型枠兼用！
ハメ込むだけの簡単設置で、使いやすい！

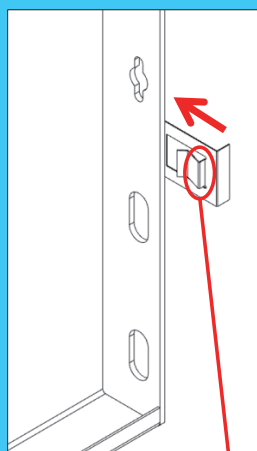


反転で
45巾/50巾の
2種の型枠
に対応

サビにくい
溶融亜鉛メッキ鋼板

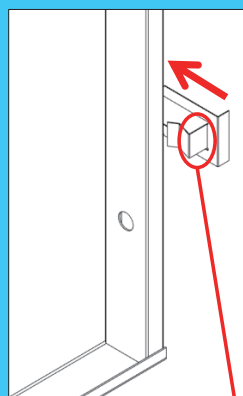
(入数) 200個

〈50巾〉



一番奥まで差し込んでください。

〈45巾〉



一番奥まで差し込んでください。

※商品は、予告なく形状を変更する可能性があります。予めご了承下さい。



住宅基礎鋼製型枠

株式会社 東海建商

〒488-0825 愛知県尾張旭市東山町2丁目1-5
<http://www.tokai-kensho.com/>

お問合せはこちら

(052)776-5240

SP止め金具II 施工例

セメントペースト(生コンのノロ)止め金具



外周型枠の裏からSP止め金具II(45巾・50巾向き)を取り付け、型枠を連結していきます。




設置後、外周型枠の通りを振止めサポート等で調整します。
※ベースコンクリート打設後、再度型枠の通りの確認をしてください。



外周型枠脱型後の残ったSP止め金具IIは手で簡単に折り切ることができます。



切断面は溶融亜鉛メッキ鋼板の使用により、サビができません。
※折り切ったSP止め金具IIは現場に残さず持ち帰ってください。



BPパネルの際の使用例

ココがポイント!

- 立上りコンクリート打設時のセメントペーストの発生を抑制します。
- 外周型枠の裏からハメこむだけなので設置も簡単。



ご注意

作業時には、必ず軍手、手袋をご着用下さい。

お問合せ先

製造販売元



住宅基礎鋼製型枠

株式会社 東海建商

〒488-0825

愛知県尾張旭市東山町2丁目1-5

TEL:052-776-5240 FAX:052-776-5227

HPアドレス <http://www.tokai-kensho.com>